



Presentatie flexibel leren

ZADKINE

gildeopleidingen

Even voorstellen...



Gezina Trouw



Elise Spaan



Mirjam van Lierop




Vandaag

- 01** Uitdaging en innovatie
Floop
- 02** Praktijkervaring Gilde &
Zadkine
- 03** Vervolgstappen
en Q&A

Dé uitdaging

- Groenpluk door arbeidsmarktkrapte
- Kloof tussen kennisvraag en opleidingsaanbod
- Opleiden voor diploma of certificaat
- Continue bij- en omscholen
- Versnipperd toolgebruik
- Verouderde processen
- Gefragmenteerde samenwerking stakeholders



Dit was dé aanleiding voor innovatie Floow

- **Flexibiliteit** en **schaalbaarheid**
- **Adaptieve** Leermethode en Technologie om in te spelen op de vraag van de markt
- **Toegankelijk en laagdrempelig** voor bedrijfsleven
- **Ontzorgen** van werkbegeleiders
- **Verrijken** van praktijkleren voor studenten én werkgevers
- **Uitgever Onafhankelijk**



Get Me a
LLO
Solution or
You're fired!



Wat is er nodig voor een beheersbaar flexibel traject?

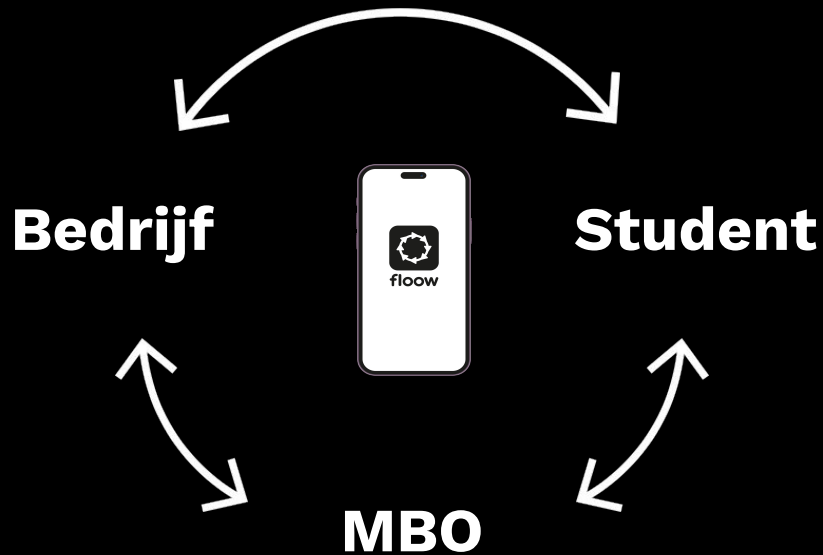
- 1 Systeem** voor Administratie / Verantwoording (*Boekhouding extern*)
- 2 CRM** voor Onderwijs, Ondernemers en Overheid - *overal te gebruiken*
- 3 Trainingsmateriaal** Regels en Werkinstructies - *makkelijk hergebruik*
- 4 Begeleiding** via slimme interactieve multimedia technologie
- 5 Floop App** als verbinder tussen partijen




Floop maakt gebruik van de nieuwste AI-technologie

Dé ICT uitdaging

- **Digitale niemandsland** tussen onderwijs, bedrijfsleven en derden
- **Digitale geletterdheid** deelnemers
- **Laagdrempeligheid** creëren voor een zo'n breed mogelijke doelgroep
- **ICT op de werkvloer** (binnen **bedrijfscontext**)
- **Inzicht** in inhoudelijke **voortgang** creëren
- **Synchronisatie** Back-Office





Het doel is om
leren, werken
en innoveren te
verbinden.



Het concept



Lerende scoort
zichzelf



Waardering middels
sociale validatie



Ontwikkelbehoefte
wordt inzichtelijk



Content wordt
aangeboden



Lerende krijgt uitdaging
en voert deze uit



01

Flexibel BBL bij Verzorgende IG

ZADKINE

gildeopleidingen

De Aanpak - vraaggericht onderwijs

Op maat doorlopen
in de app...

Podcast

WIKIwijs

Colleges

Flitscolleges

Skills

E-learnings

Tools

Zelftest

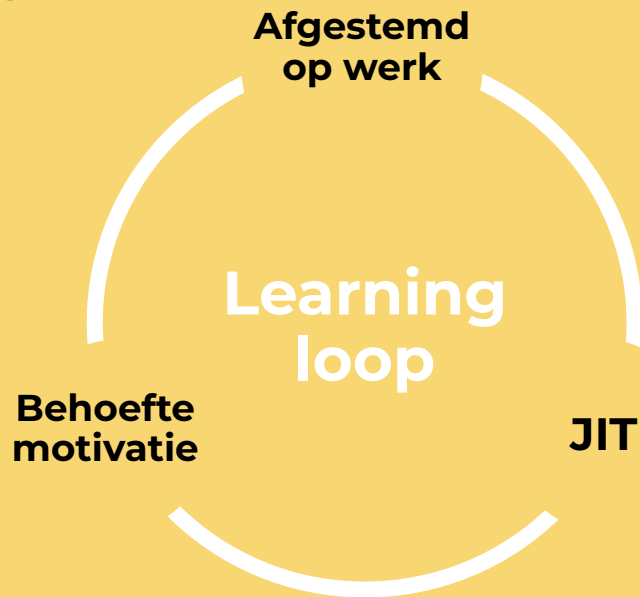
Website

Leermodules

Powerpoints

Instructie
films

Stip op de horizon: BBL VZIG



Content

Challenges

OEFEN-
EXAMENS

Feedback /
bewijslast



Altijd
instromen




Coach

Wat betekent dit voor het werkveld?



Geen tsunami van oefenopdrachten




Minder arbeidsintensief voor werkbegeleiders



Betaalbaar, tijd en studiekosten




Stem (referentie) uit praktijk telt als bewijslast



Periodieke check-ins driehoeksgesprek (student-werk-school)

A group of six diverse people (three women and three men) are gathered around a laptop in an office setting. They are all smiling and looking at the screen with interest and excitement. One woman on the left is leaning in, pointing at the screen. A man on the right is also pointing and looking at the screen. The background shows a modern office environment with blue and white geometric patterns on the wall. The overall mood is collaborative and positive.

02 Flow

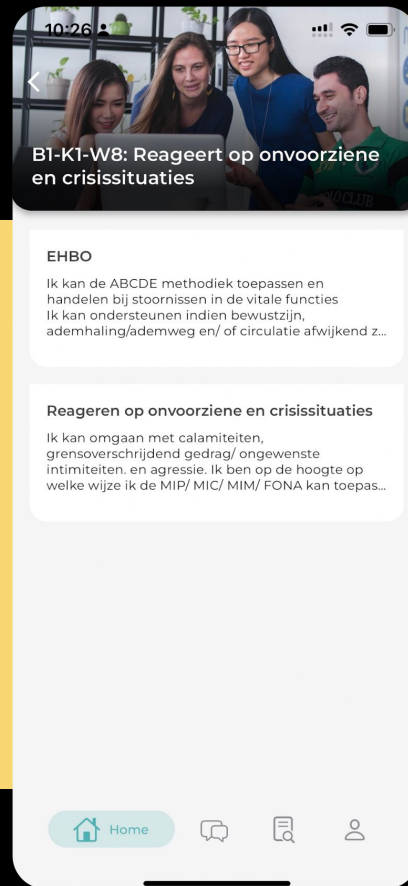


Hoe ziet Floow eruit bij Verzorgende IG?

The screenshot displays the Floow application interface. On the left is a navigation menu with the following items: Development testing (Julia AIROC), Users, Learn, Work, Content, Share, Settings, and Log Out. The main content area is titled 'Modules' and shows a list of modules. The first module is 'B1-K1-W8: Reageert op onvoorziene en' with a video thumbnail. Below it is a 'Module -' section with tabs for 'Subjects' and 'Validators'. Under 'Subjects', there are two cards: 'EHBO' (Created on 2023-11-09) and 'Reageren op onvoorziene en crisissituaties' (Created on 2023-11-09). At the bottom, there is a 'Share' section with four image thumbnails: 'Office', 'Foto van de video', 'yes this is it', and 'transfer files'.



1. Kies een werkproces





2. Test je kennis over dit onderwerp

10:58

✕ Kennistoets

Vraag 1 van de 3

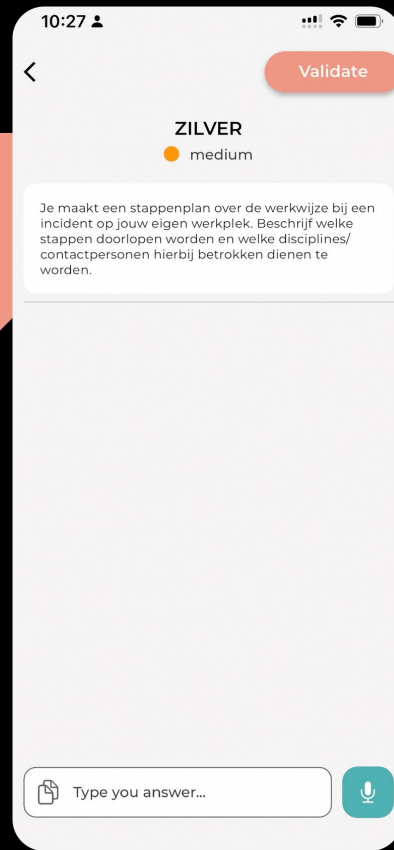
Welke van de volgende opties kan de mondelinge communicatie verbeteren in stressvolle situaties?

- Het gebruik van humor om de spanning te verlichten.
- Duidelijke articulatie en langzaam spreken om de boodschap te verduidelijken.
- Het gebruik van vakjargon om professionaliteit te tonen.
- Empathisch luisteren om de emoties van anderen te begrijpen.
- Gebruik van herhaling om belangrijke informatie te benadrukken.

Volgende



3. Ontvang een bijpassende praktijkuitdaging






4. Laat je kennis en uitdaging valideren door experts

brons = kennis

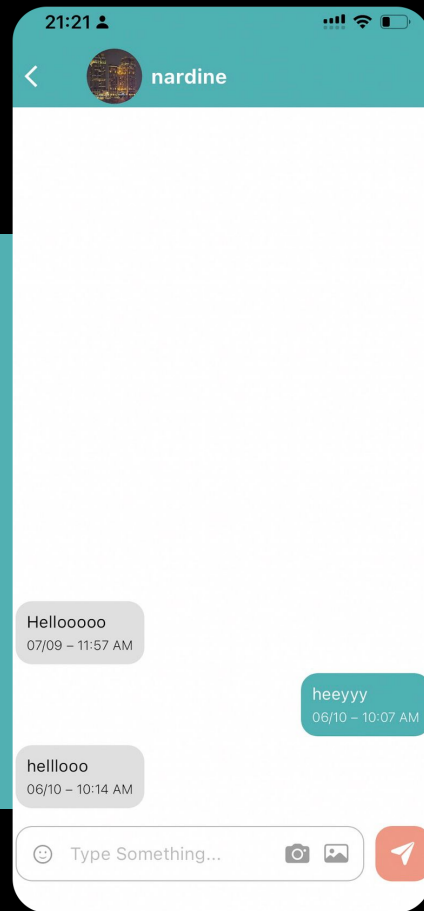
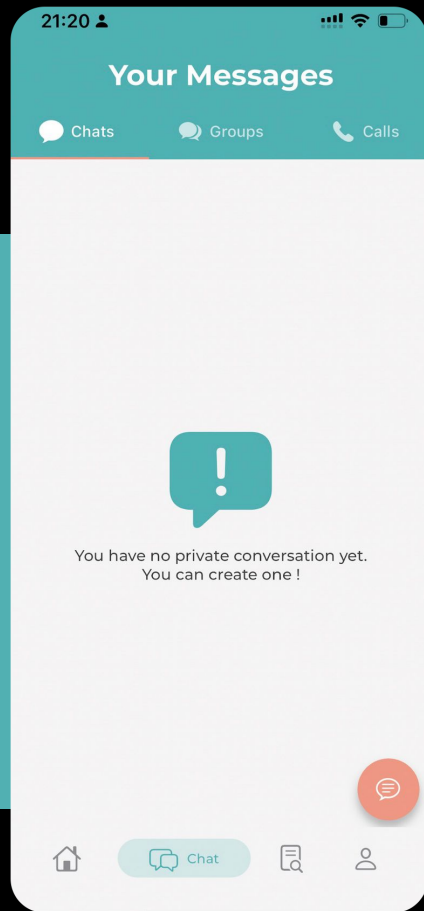
zilver = doen en verantwoord

goud = doen, verantwoord en onderbouwen





5. Blijf in contact




De technologie

- **SAAS (Software As A Service)**
- **Ai voor Efficiëntie en Personalisatie**
- **MACH-Architectuur (Microservices, API-first, Cloud-native, Headless)**
- **Platform onafhankelijk en Schaalbaar**
 - Flutter (Open Source UI-Framework Single Code Base)
 - Cloud based, Event Driven (Firestore, Firebase)
- **Data**
 - Document database voor flexibiliteit
- **Integratiestrategie**
 - Integratie Platform As A Service (iPAAS)
- **Privacy**
 - AVG is de maat
 - Brussel voor opslag



Hoe gaan we verder?

- **Validering business case** via 
Marc van der Meer (Bijzonder Hoogleraar
Onderwijsarbeidsmarkt)
- **Samenwerking verbreden werkgevers/mbo/hbo** 
- **Productverbetering**
 - **Integraties derden**
 - **Verhogen gebruiksvriendelijkheid**
 - **Uitbreiding Artificial Intelligence (a.i.)**
 - Individuele Leertrajecten
 - Ter ondersteuning van begeleiders
 - Curriculumvernieuwing





Bekijk onze website via
<https://thefloow.ai>

Scan de QR-code.



Volg ons op LinkedIn & blijf op de
hoogte van de actuele
ontwikkelingen.

Scan de QR-code.

Vragen?



Gezina Trouw



g.trouw@zadkine.nl



elise@airoc.nl

0610262919

theflow.ai



Mirjam van Lierop

gildeopleidingen

m.vlierop@rocgilde.nl

