

🔒 NETWERK IBP IN HET MBO

Kennisnet

SURF

saMBO-ICT

# Deelnemers

**ROC** NIJMEGEN

Graafschap  College

**VISTA**  
college


roc  MONDRIAAN

**KONING  
WILLEM I  
COLLEGE**

**HORIZON**  
COLLEGE

**SiNTLUCAS**  
VAKSCHOOL VOOR CREATIEF TALENT

Gebruikersgroep



smile

zone

● college **ROC**  A 12

**Noorderpoort**

🔒 NETWERK IBP IN HET MBO

Kennisnet SURF saMBO-ICT

## Waarom SMILE?

- Nederlands product
- Uitkomst aanbesteding SURF
- Koppeling TOPdesk
- Gebruikersgroep

Gebruikersgroe



smile

🔒 NETWERK IBP IN HET MBO

Kennisnet


SURF

saMBO-ICT

## Mogelijkheden SMILE?

- Incidenten beheer
- Audit / assessment
- Verwerkersovereenkomsten
- DPIA's
- Inzage makkelijk te regelen

Gebruikersgroep



smile

NETWERK IBP IN HET MBO

Kennisnet

SURF

saMBO-ICT

# Vragen?



1<sup>e</sup> Gebruikersgroep bijeenkomst  
Nijmegen, 10-1-2020 (10.30-15.00 uur)

Gebruikersgroep



smile

# IBP tool sharepoint

**Co Klerkx**

ROC van Amsterdam/ ROC van Flevoland



## Overwegingen bij keuze eigen tool in sharepoint

- **Start 2017**
- **Uitgangspunt MBO framework IBP**
- **Veel statements, veel evidence, veel verbetermaatregelen, veel taken**
- **Geen passende, eenvoudige standaardtool beschikbaar**
- **Hoe houden we het simpel en klein?**
- **Kan dit in sharepoint ingericht worden?**
- **Snel beschikbaar**

## Wat willen we?

- **Focus op excellijst toetsingskader**
- **Verzamelen, opslag en koppelen evidence**
- **Scoren van IST en SOLL niveau**
- **Overzicht taken/ verbetermaatregelen**
- **Zicht op wijzigingen en onderhoud lijsten**
- **Beheer op gebruikers en rechten**
- **Sharepoint: (kennis) is beschikbaar binnen ROCvAF**
- **Eenvoudig in gebruik**
- **Geen licentiekosten**

# Sharepoint tool



SharePoint

BLADEREN PAGINA

Mijn Portaal Organisatie Nieuws Info & Services

## Portaal voor Talent


- Start
- Documenten
- Evidence
- Bezoekers toevoegen
- IBP-Monitor
- IBP-Taken
- IBP Monitor Excel

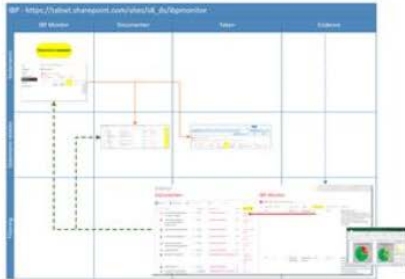
Samenwerken S8 > [ibp monitor](#) > Introductiepagina - ibp monitor

## ipb monitor

### Site Feed

Een gesprek starten

 **adm\_sharepoint**  
Voor een overzicht van de relaties tussen Documenten, IBP-Moinitor en IBP-Taken zie dit document [Flow IBP](#)



donderdag 7 de... [Vind ik leuk](#) [Beantwoorden](#) [adm\\_sharepoint volgen](#) ...

[MEER POSTS WEERGEVEN](#)



## Documenten *evidence* volwassenheid in sharepoint voorzien van één of meer statements.

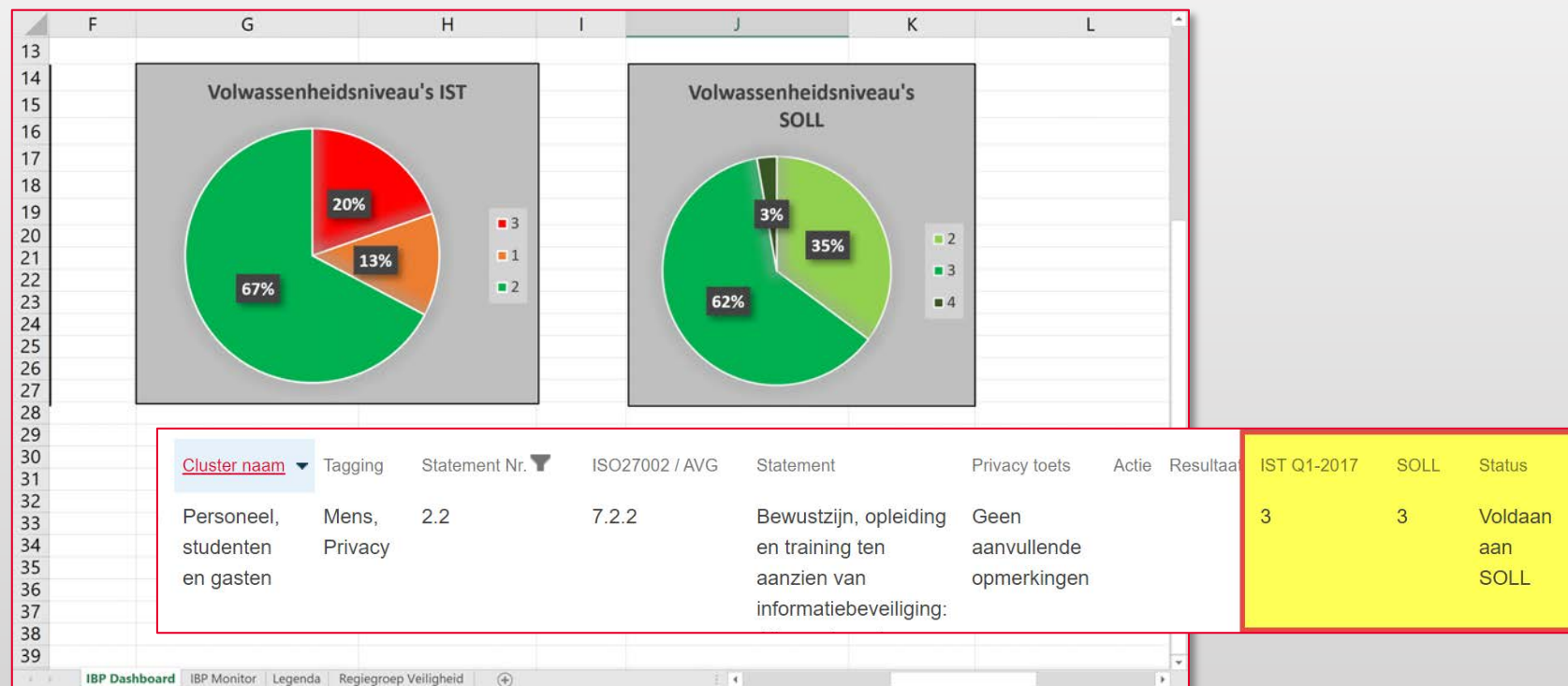
### LIJST STATEMENTS

Cluster Nr. ▾	Cluster naam ▾	Tagging ▾	Statement Nr. ▾ ▾	ISO27002 / AVG ▾	Statement ▾	Privacy toets ▾	Actie ▾
2	Personeel, studenten en gasten	Mens, Privacy	2.2	7.2.2	Bewustzijn, opleiding en training ten aanzien van informatiebeveiliging: Alle medewerkers van de organisatie en, voor	Geen aanvullende opmerkingen	

✓	Naam	Titel	Uitgecheckt naar	Gewijzigd	Gewijzigd door ▾	Versie	Statement
	Opleveren - Privacy bewust! E&I A'dam 20-12-17	... PPT tbv bewustwordings sessies voor medewerkers		21 december 2017	<input type="checkbox"/> Patricia Van Schaik	1.0	2.2; 4.4; 7.15
	Planning awareness programma	... Uitvoeringsactiviteiten security awareness		19 december 2017	<input type="checkbox"/> Patricia Van Schaik	1.1	2.2; 4.4; 7.15
	Nieuwsbericht privacywetgeving	... Geplaatst op 19-12-2017		19 december 2017	<input type="checkbox"/> Patricia Van Schaik	1.0	2.2; 7.15
	Phishlink landingspagina's 2017	... Voorbeelden landingspagina's		19 december 2017	<input type="checkbox"/> Patricia Van Schaik	1.0	2.2; 4.4;

# Volwassenheidsrapportage in Excel

## Excel haalt de gegevens hiertoe uit **Sharepoint**



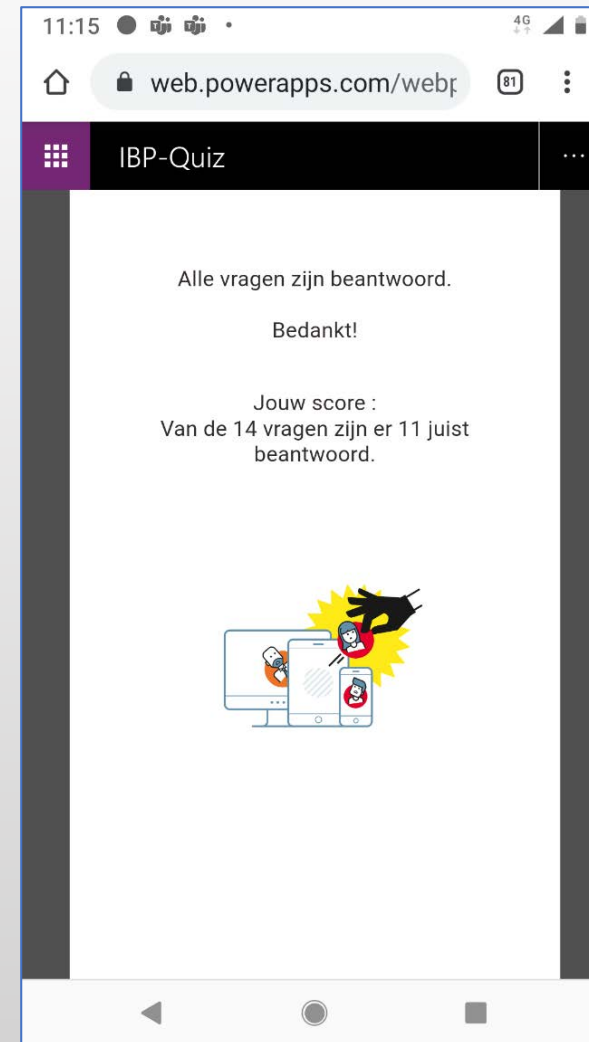
## Ervaringen gebruik tool in sharepoint

- **Basis invoeren kost veel tijd**
- **Wijzigingen doorvoeren geen doorlopend proces. Bulk verwerking bij benchmark.**
- **Sturen op taken/ verbetermaatregelen borgen in de lijn.**
- **Muteren in tool niet gebruiksvriendelijk en niet uitdagend**
- **Centrale opslag en beheer gegevens eenvoudig en veilig**
- **Export naar excel biedt andere/ meer mogelijkheden**
- **Focus tool ligt op deelprocessen: toetsingskaders/ evidence**

# IBP processen

En wat nu?





PowerApps ▾ IBP-Apk

Heeft het device een pincode of wachtwoord?

false

Wanneer een device niet is voorzien van een pincode of wachtwoord kan een buitenstaander eenvoudig toegang krijgen tot het device en gegevens achterhalen.

1. Wachtwoord / pincode instellen.
2. Laat de medewerkers zelf het wachtwoord aanmaken.

\* Bevindingen

Configuratie voltooid?

false