

# Workshop Datakwaliteit BPVO

Gebruikersoverleg saMBO-ICT en SBB



saMBO-ICT

beroepsonderwijs  bedrijfsleven

# Gesprekspunt

- Herkent u de ketenafhankelijkheid bij de BPV?
- Zo ja, welke eisen stelt dit aan alle partijen?

# Indicatoren dashboard

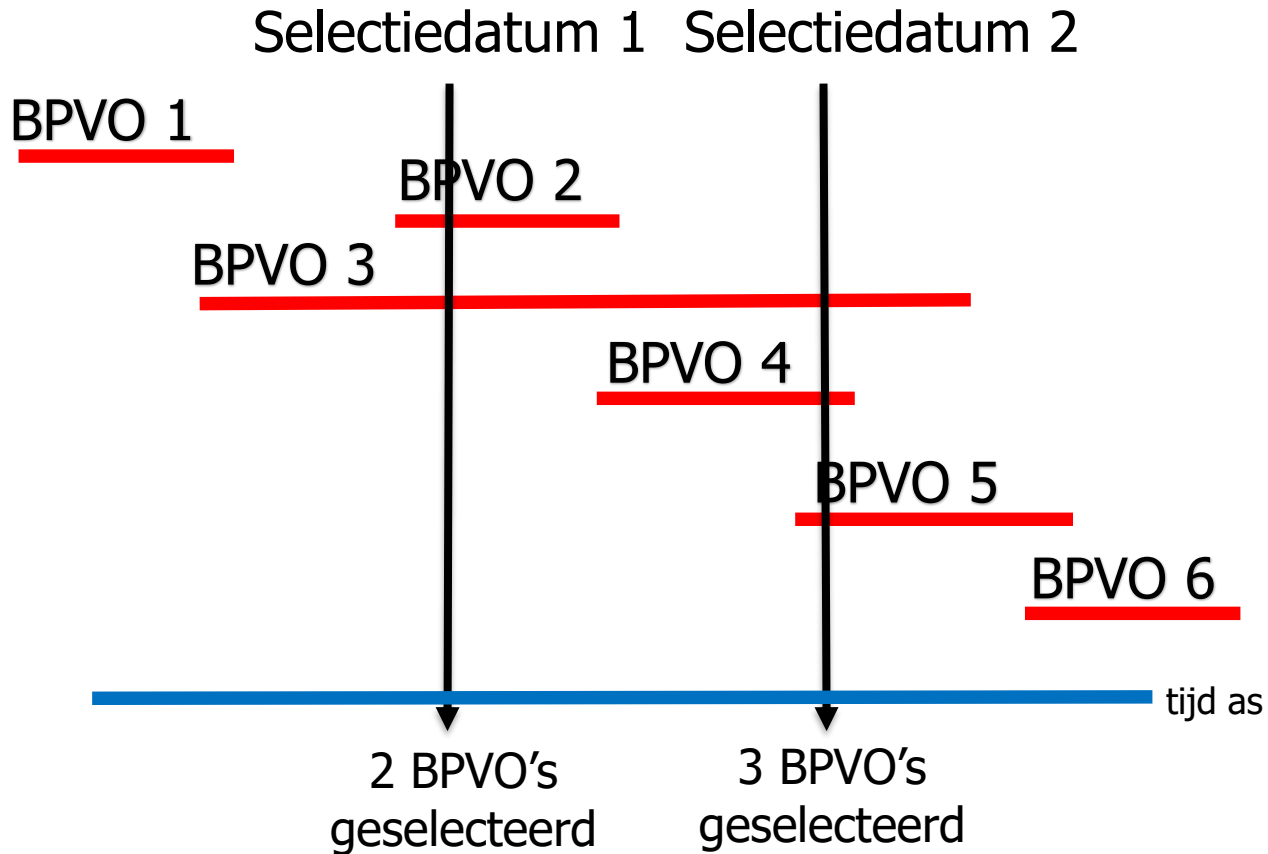
De volgende indicatoren zijn beschikbaar voor instellingen gebruik makend van actuele gegevens.

- Het aantal lopende bpvo's (%) dat plaatsvindt bij een leerbedrijf met een erkenning, voor een crebo op een bepaalde selectiedatum
- Het aantal bpvo's (%) op een keuzedeelcode dat plaatsvindt bij een leerbedrijf met een erkenning, op een bepaalde selectiedatum
- Het aantal bpvo's (%) dat voor of op de startdatum door de instelling geregistreerd is in Bron (zowel crebo als keuzedeel). We hanteren drie metingen: indienen vóór de startdatum, indienen binnen 0-30 dagen, indienen 30 dagen of meer na de startdatum.
- Uptime White Label
- Het aantal (nieuwe en uitbreidingen) erkenningen (%) dat door SBB is afgehandeld na indienen aanvraag door Nederlands of buitenlands leerbedrijf in een bepaalde periode. We hanteren drie tijdvakken: erkenning binnen 7 dagen, erkenning tussen 8 en 14 dagen, erkenning na 15 dagen.
- Het aantal bpvo's (%) dat plaatsvindt bij een leerbedrijf die in aanmerking komt voor Stagefonds en VWS subsidiabel is in een bepaalde periode.

# Dashboard voor instellingen

- Nearby realtime (dagelijkse update)
- Instelling kiest zelf selectiedatum
- Criterium: selectiedatum ligt tussen startdatum en einddatum gepland of einddatum werkelijk als deze is ingevuld
- Alle BPVO's waar meldingen bij zijn kunnen worden gedownload

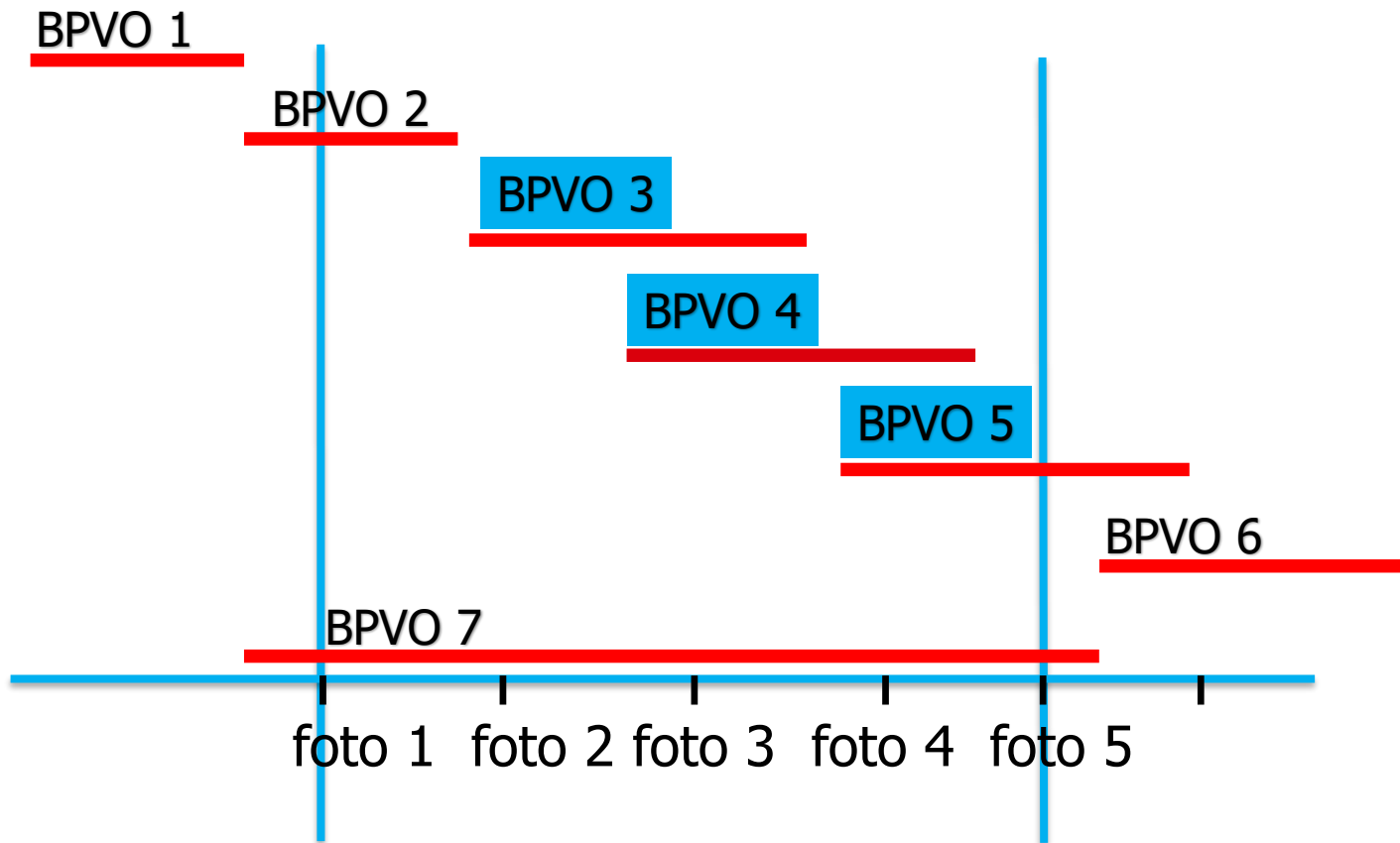
# Hoe de selectie werkt



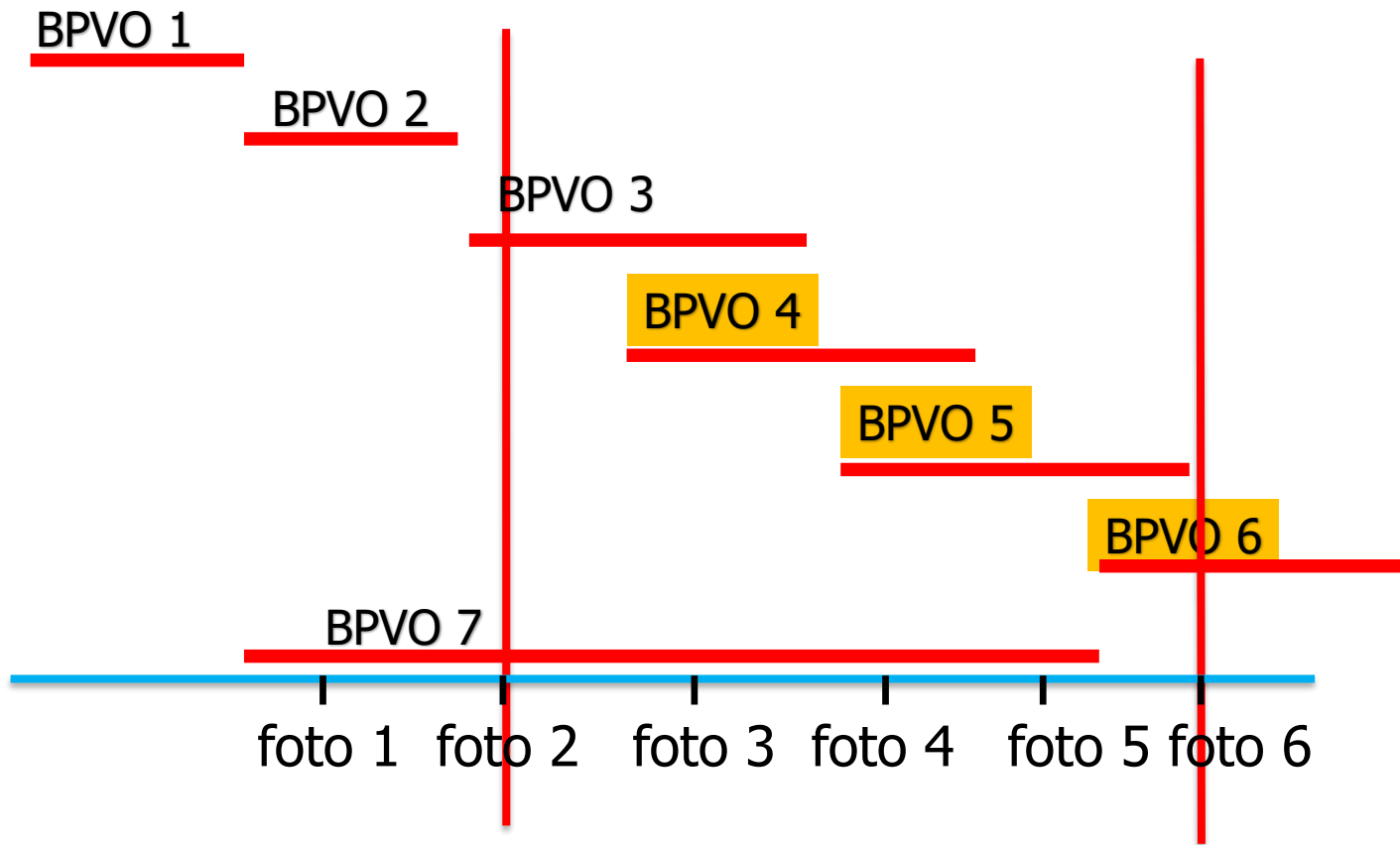
# Foto Inspectie / Instelling

- Elk kwartaal wordt een jaaroverzicht opgesteld
- De Inspectie/OCW heeft toegang tot alle jaaroverzichten van alle instellingen en op het niveau van domeinen
- De instelling heeft toegang alleen tot haar eigen jaaroverzichten
- De jaaroverzichten zijn beschikbaar met gegevens vanaf 1 januari 2016

# Foto moment 1 (criterium: startdatum BPVO)



# Foto moment 2 (criterium: startdatum BPVO)





# Demo

- Dashboard voor instellingen



## Kwaliteit BPVO

Bekijk de indicatoren ter controle van de kwaliteit van de BPVO.

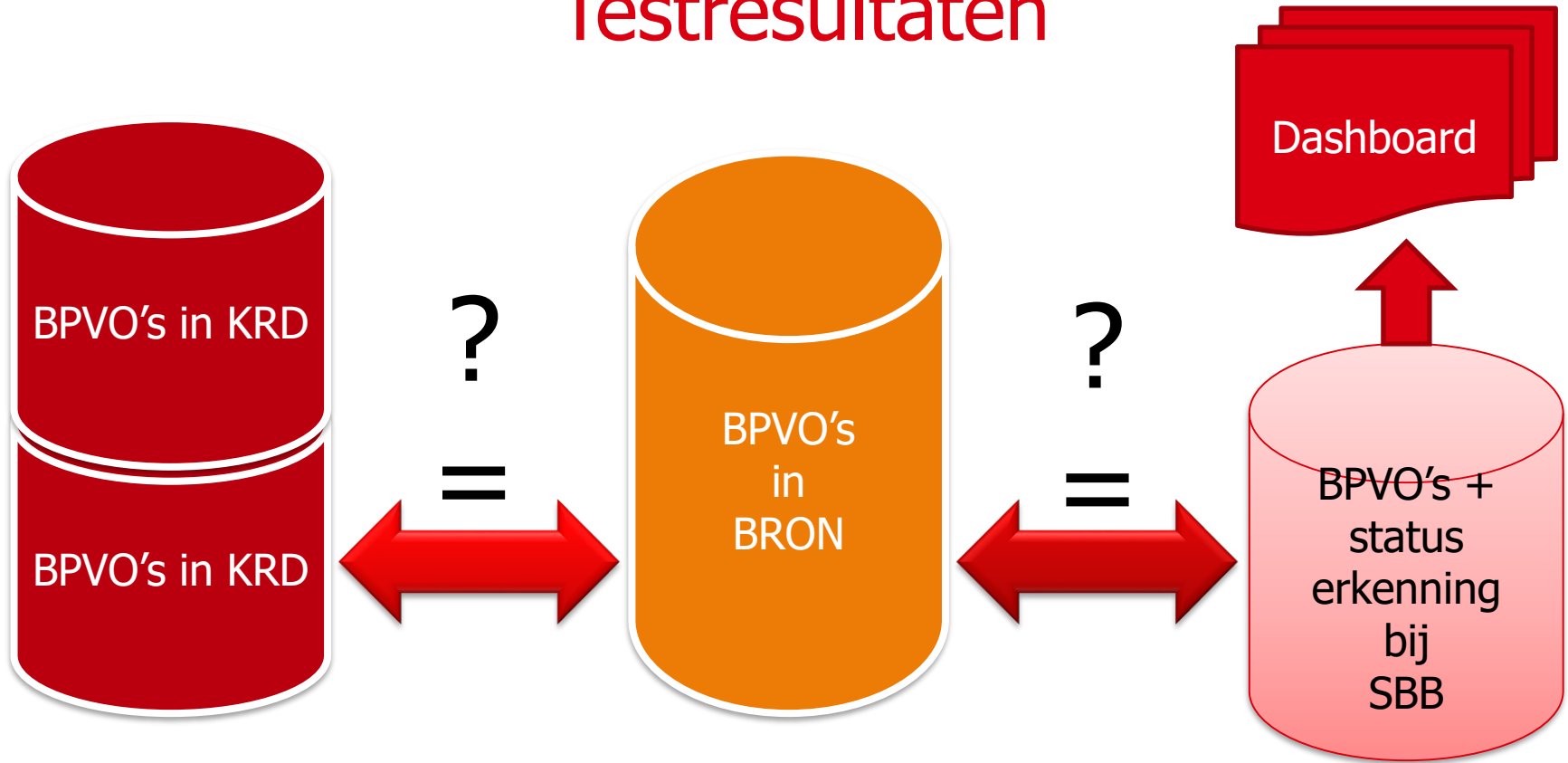
- Dashboard voor foto moment inspectie



## Kwaliteit BPVO - fotomoment

Bekijk de indicatoren ter controle van de kwaliteit van de BPVO zoals deze zichtbaar zijn voor de inspectie.

# Testresultaten



# Vergelijking BRON <-> SBB

- Geen verschillen
- Wel knelpunt met onbekend leerbedrijfID
  - 999999999
  - En leerbedrijfIDs die niet bij SBB voorkomen

# Vergelijking KRD <-> BRON/SBB (inhoud)

Er zijn verschillen tussen BPVO's in KRD en bij BRON/SBB

- Aangeleverde bestanden bevatten soms dubbele records, waardoor een record onterecht meerdere keren mee komt (*actie ?*)
- In een aantal gevallen is op zeer korte termijn na de aanlevering een aanpassing geweest (welke wel in BRON/SBB zijn verwerkt), waardoor de records afwijken (*actie ?*)
- Aangeleverde records in het bestand zijn nooit verstuurd naar DUO. Hierdoor zijn deze gegevens niet in de BRON/SBB data aanwezig. (*actie ?*)

# Testresultaten

	# geïmporteerde records uit het bestand	# niet gevonden records	# unieke combinaties	# niet gevonden combinaties
Instelling 1	15143	119 (0,79%)	9322	86 (0.92%)
Instelling 2	9747	252 (2,59%)	5160	205 (3.97%)
Instelling 3	38288	148 (0,39%)	20073	148 (0.66%)
Instelling 4	6507	96 (1.48%)	3836	46 (1.2%)

## Vergelijk KRD <-> BRON/SBB (tijdigheid)

- Knelpunt: Verschil tussen aanleverdatum aan DUO en ontvangst door SBB. De meting is gebaseerd op de ontvangstdatum bij SBB.
- Onderzoek bij DUO heeft aangetoond dat de data binnen 24 uur door DUO doorgestuurd wordt naar SBB.

# Gesprekspunt

Door een BPVO na startdatum aan te leveren worden studenten en leerbedrijven benadeeld.

- Welke maatregelen zijn er mogelijk om tijdigheid te verbeteren?

# Gesprekspunt

Er zijn verschillen. Alleen een individuele instelling kan herstel uitvoeren.

- Voorstel: we accepteren de verschillen en gaan wel in productie met het dashboard. Wat is uw mening?
- Welke maatregelen nemen we om de verschillen te verkleinen?



# Extra aanbevelingen

Daarnaast kunnen we ook voor de applicatie Datakwaliteit BPVO een aantal extra indicatoren opnemen:

- Indicator ter controle van de stageduur (deze kan gecombineerd worden met een inzicht in onrealistische einddata)
- Indicator ter controle van het ontbreken van een werkelijke einddatum
- Indicator voor een inzicht in de onbekende leerbedrijfIds



Vragen, stel ze!