


## Nieuws van saMBO-ICT



Auteur Ben Geerdink  
Datum 9 februari 2017

Drie onderwerpen

Strategische agenda



Centraal aanmelden



saMBO-ICT

Kennisnet



saMBO-ICT

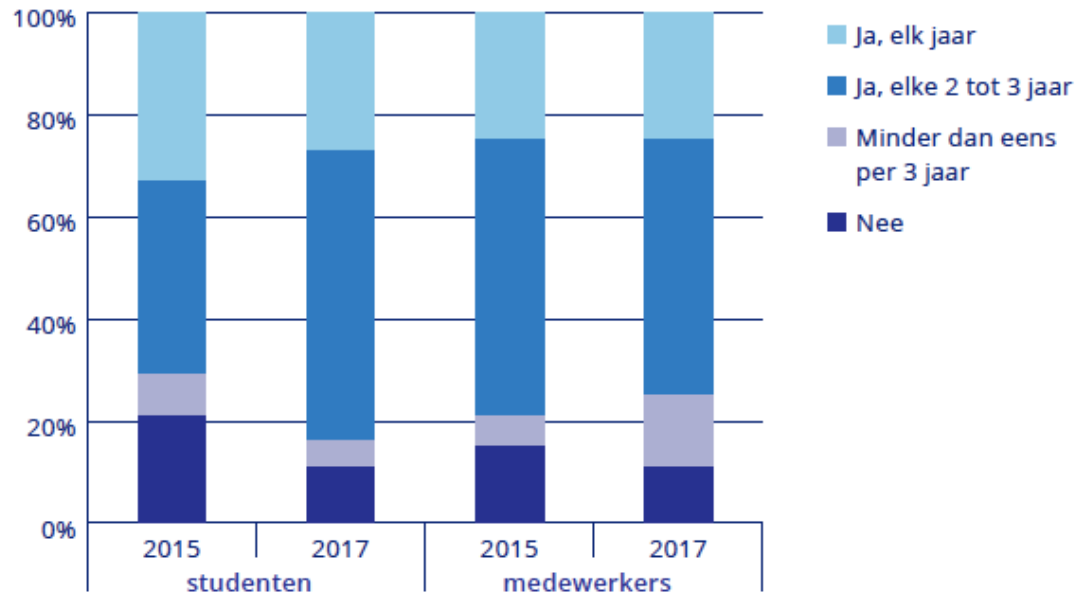
Kennisnet



## Inhoud

- Organisatie van ict
- Ict-kosten
- Architectuur en innovatie
- Informatiebeveiliging en privacy
- Ict-infrastructuur
- Projecten
- Personeel
- Applicaties
- Onderwijs en ict

**Figuur 1.6**  
**Meten klanttevredenheid ict-voorzieningen onder medewerkers en studenten**



👍 7,0

geven medewerkers gemiddeld voor de ict-voorzieningen op hun instelling.

👍 7,1

geven studenten gemiddeld voor de ict-voorzieningen op hun instelling.

**Tabel 4.1**

	2015	2016	2017
Cluster 1: Beleid en organisatie	1,7	1,8	2,0
Cluster 2: Personeel, studenten en gasten	1,7	1,7	1,9
Cluster 3: Ruimtes en apparatuur	2,1	2,2	2,3
Cluster 4: Continuïteit	2,0	2,1	2,3
Cluster 5: Vertrouwelijkheid en integriteit	2,0	2,0	2,2
Cluster 6: Controle en Logging	1,6	1,6	1,8
Totaal score Informatiebeveiliging in de mbo sector	1,9	1,9	2,1
Totaal score Privacy in de mbo sector	-	1,5	1,9

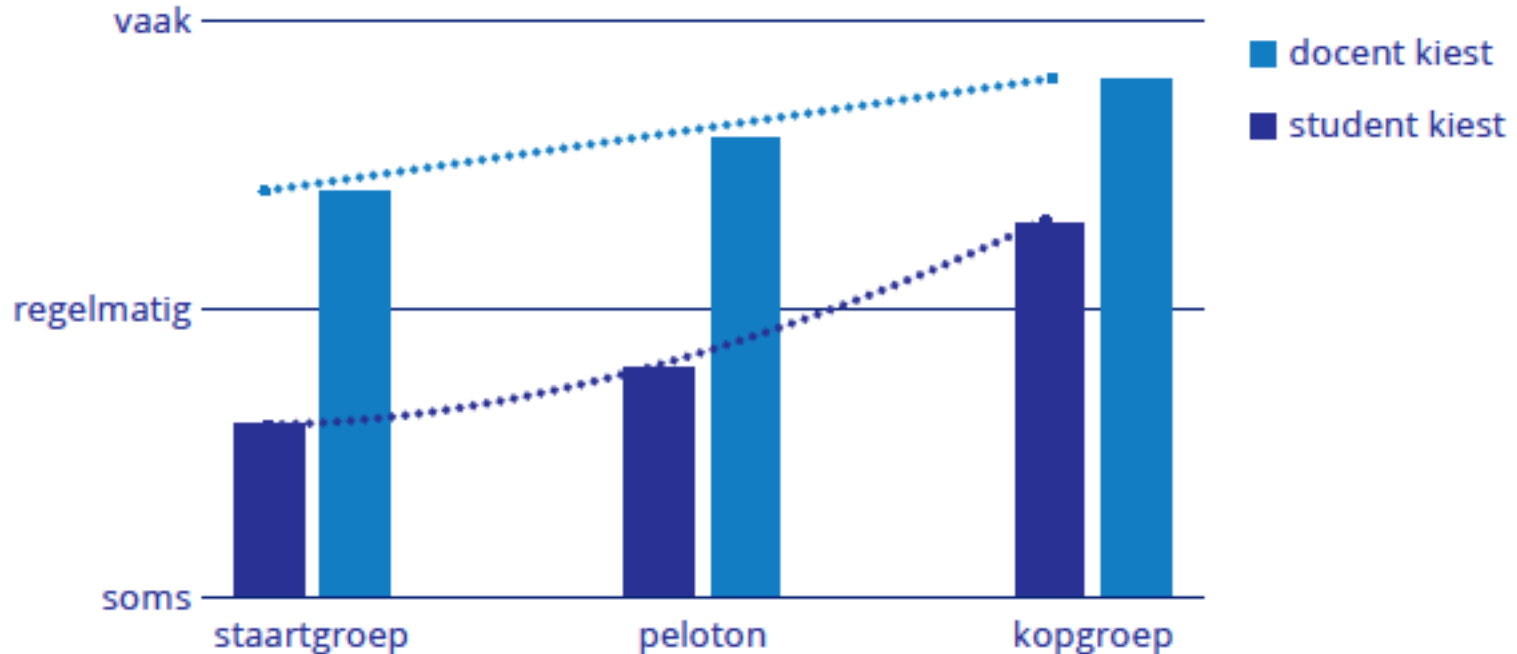
*Bron: IBP Benchmark mbo 2017, Kennisnet en saMBO-ict (december 2017)*

Tabel 2.1 Factsheet benchmark mbo prestaties ict

Kengetal/indicator	Sector gemiddelde 2014	Sector gemiddelde 2015	Sector gemiddelde 2016
Aandeel ict kosten in totale kosten	5,4%	5,3%	4,8%
Activeringsgrens activa	€ 1.541	€ 1.609	€ 1.726
Gemiddelde personele last personeel ict in loondienst	€ 56.451	€ 58.104	€ 57.429
Aandeel van de totale formatiekosten dat aan ict wordt besteed	2,9%	3,0%	3,0%

Figuur 9.2

Gebruik van verschillende didactische werkvormen door docenten die relatief beperkt (staartgroep), gemiddeld (peloton) of veel (kopgroep) gebruik maken van ict-toepassingen





Te verkrijgen bij de balie

saMBO-ICT


saMBO-ICT

Kennisnet



Ict-monitor mbo 2017





E  
M