

Deltion Herontwerp onderwijs

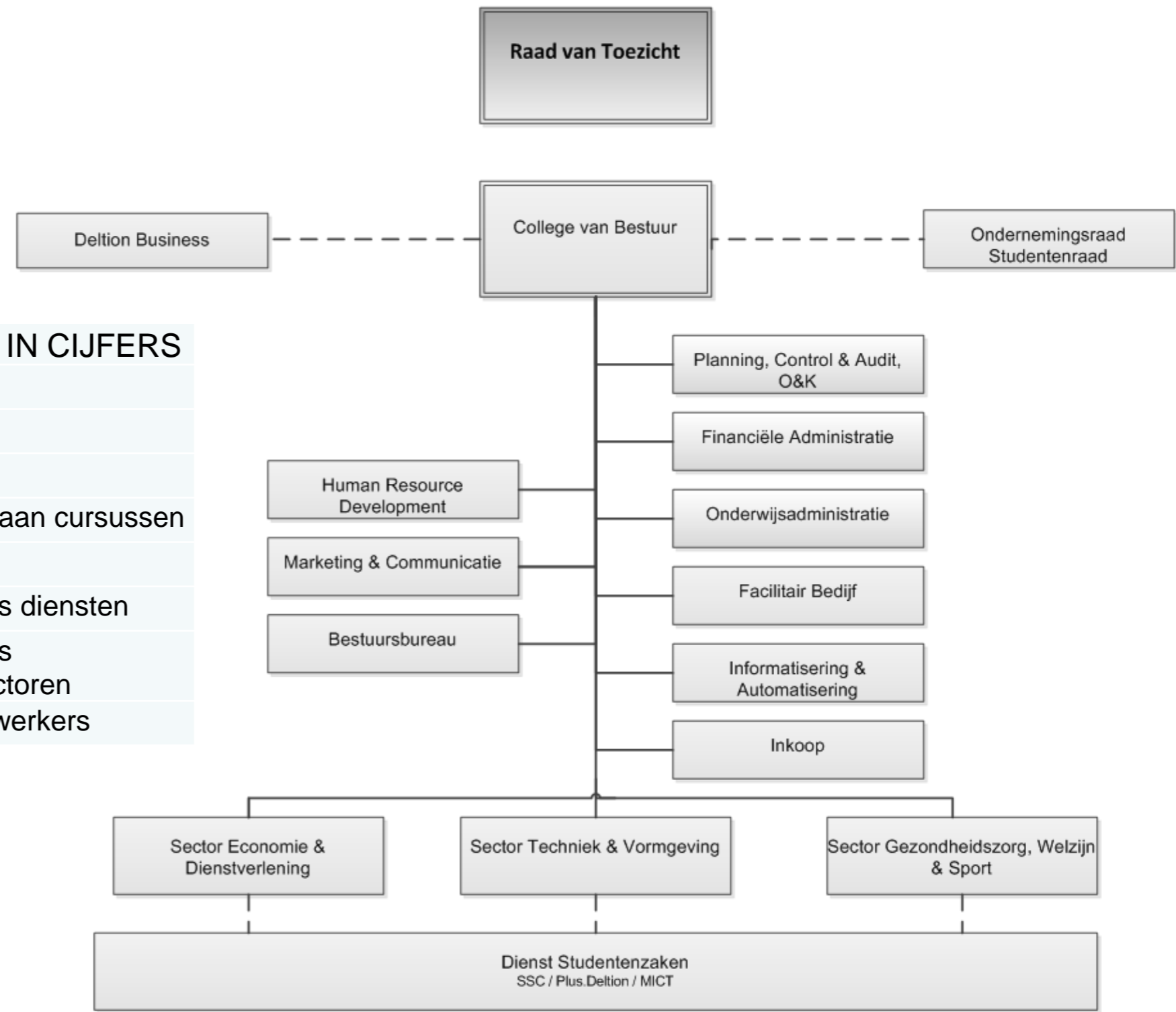
saMBO-ICT
2 oktober

Deltion



DELTION COLLEGE IN CIJFERS

13.350	studenten
225	opleidingen
715	vavo
3.000	deelnemers aan cursussen
290	medewerkers diensten
833	medewerkers onderwijssectoren
1.122	totaal medewerkers





Kwaliteit van Onderwijs

Inzicht en sturen op:

- **Tevredenheid Student**
- **Tevredenheid Werkveld**
- **Tevredenheid Personeel**
- **Onderwijsrendementen**
- **Invoering gelijk met de nieuwe KD's**
 - Per 2016 invoeren
 - Per 2015 mag KD als experiment gebruikt worden

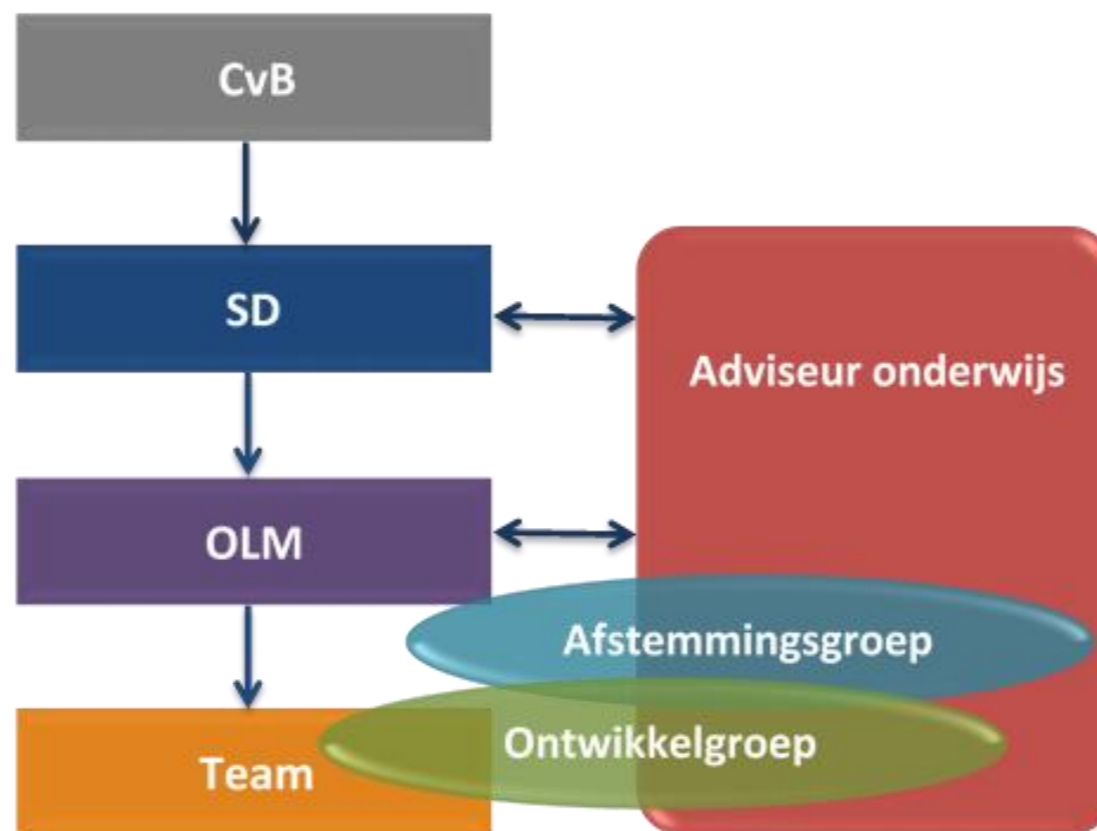
Deltion

Deltion beleid


Uitgangspunt:

- Visie en Onderwijskaders als uitgangspunt van vernieuwd beleid
- Opleidingen en examineren zijn te verantwoorden aan KD
- Verantwoording is transparant
- Breed naar smal ontwerpen

Realisatie van onderwijsdoelen sector GW&S



Onderwijs ontwikkeling binnen het Deltion College



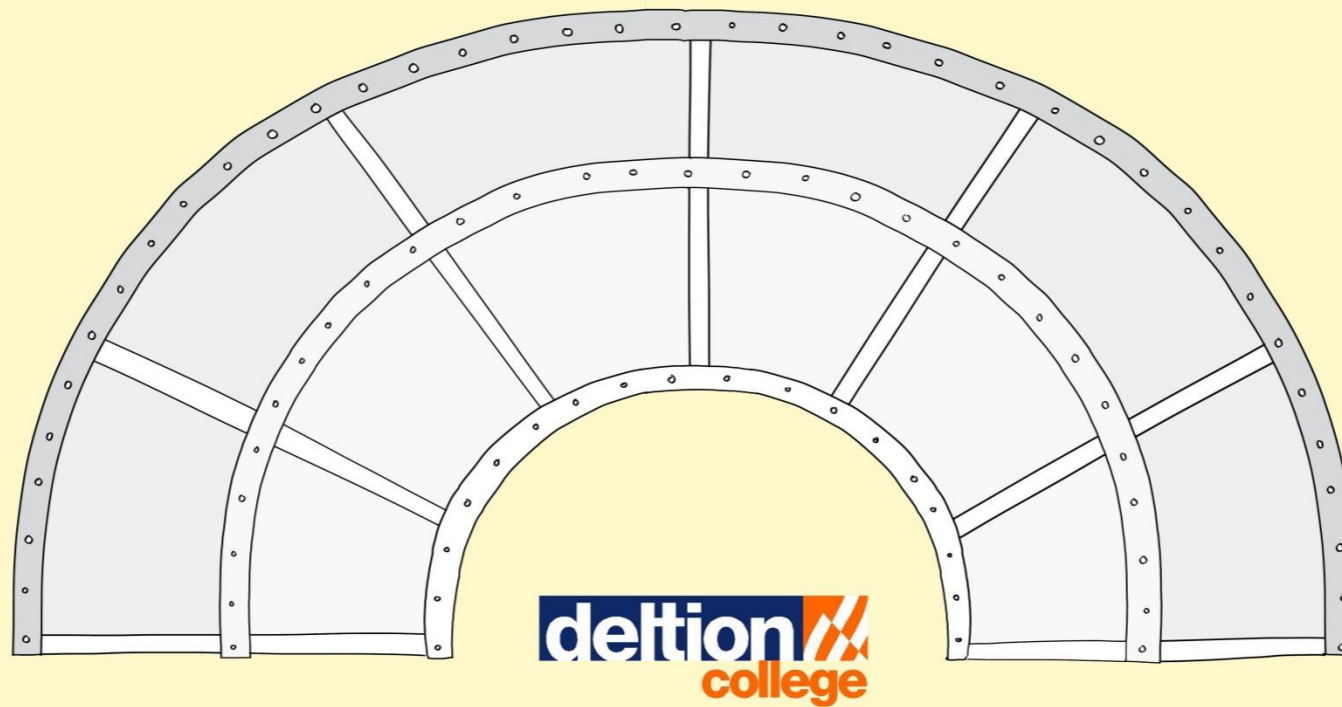
Fase 1: Visie & Kaders

Fase 2: Verkenning

Fase 3: Ontwerpprincipes

Fase 4: Grof ontwerp in de herontwerptool

Fase 5: Fijn ontwerp



Wij kennen
elkaar



Jouw ontwikkeling
staat centraal



Samen Leren
en ontdekken



Jouw en ons Vakman-
schap staan centraal



Binnen en buiten
Leiden op



Eerlijk in wat je
te bieden hebt

Verkenning

Flankerend

Theorie &

Vaardigheden

Beroeps Praktijk

Diplomering

Loopbaan-ontwikkeling

LEGENDA

 Verkenning	 Loopbaan-ontwikkeling
 Flankerend	 Beroepspraktijk
 Theorie & Vaardigheden	 Diplomering



Uitwerking onderwijsmodel

Periodiseren

Het Deltion werkt met vaste perioden waarbinnen het onderwijs wordt gegeven

Onderwijseenheden

Het onderwijs binnen Deltion wordt opgebouwd uit onderwijseenheden en exameneenheden; een afgebakende eenheden met leerstof, leerdoelen of exameneisen.



Wat nodig aan ondersteuning

- Gebruiksvriendelijk
- Transparante opbouw van grof ontwerp
- Met grof ontwerp kunnen spelen, snel inzicht in gevolgen
- Inzicht in dekking KD
 - Onderwijs
 - Examinering
- Inzicht in uren per leerjaar
- Helder overzicht van grof curriculum

Herontwerptool ONTWERP

Overzicht Analyse In bewerking - Kopieren Delen Toelichting Logboek Exporteren -

95291 Sport- en Bewegingscoördinator: Bewegingsagogie (Scenario 1) - 2014/2015

Normal Compact

	Periode 1	Periode 2	Periode 3	Periode 4
Loopbaanbegeleiding	Loopbaanbegeleiding W S U 4 (0,250)	Loopbaanbegeleiding W S U 1 (0,50)	Loopbaanbegeleiding W S U 1 (0,50)	Loopbaanbegeleiding W S U 1 (0,50)
Burgerschap	Burgerschap W S U 2 (0,100)	Rekenen W S U 3 (0,20)	Nederlands (0,10)	Sporten W S U 4 (0,250)
Rekenen	Rekenen W S U 3 (0,20)	Sporten W S U 4 (0,250)	Rekenen W S U 3 (0,20)	Sporten W S U 4 (0,250)
BPV	BPV W S U 5 (0,50)	BPV W S U 5 (0,50)	Sporten W S U 4 (0,250)	BPV W S U 5 (0,50)
Les Leidinggeven (Praktijk)	Les Leidinggeven (Praktijk) W S U 2 (0,10)	Les Leidinggeven (Praktijk) W S U 2 (0,10)	BPV W S U 5 (0,50)	Les Leidinggeven (Praktijk) W S U 2 (0,10)
Les Leidinggeven (Theorie)	Les Leidinggeven (Theorie) W S U 2 (0,100)	Les Leidinggeven (Theorie) W S U 2 (0,100)	Les Leidinggeven (Theorie) W S U 2 (0,100)	Les Leidinggeven (Theorie) W S U 2 (0,100)
Examen	Examen (0,10)	nederlands W S U 2 (0,100)	Examen NL (0,10)	

Weg toe + 0,157,20 Weg toe + 0,10 Weg toe + 0,100,40 Weg toe + 0,147,20

Analyseren

Demonstratie

Opbrengsten

Opbrengsten:

- Gebruiksvriendelijk
- Makkelijk kunnen spelen met grof ontwerp, snel inzicht in gevolgen
- Goede basis voor curriculum bouw
- Inzicht in dekking KD en uren
 - Onderwijs
 - Examinering

Extra opbrengsten

- Discussie in teams over curriculum (binnen deltion kaders en wettelijke kaders)
- Stokpaardjes inzichtelijk
- Discussie tussen teams over uitwisselbaarheid
- Discussie over ontwikkelingsgerichte toetsing
- Jaarlijks herhalen
- Transparant onderwijs

Herontwerptool ONTWERP

Overzicht Analyse In bewerking - Kopieren Delen Toelichting Logboek Exporteren -

95291 Sport- en Bewegingscoördinator: Bewegingsagogie (Scenario 1) - 2014/2015

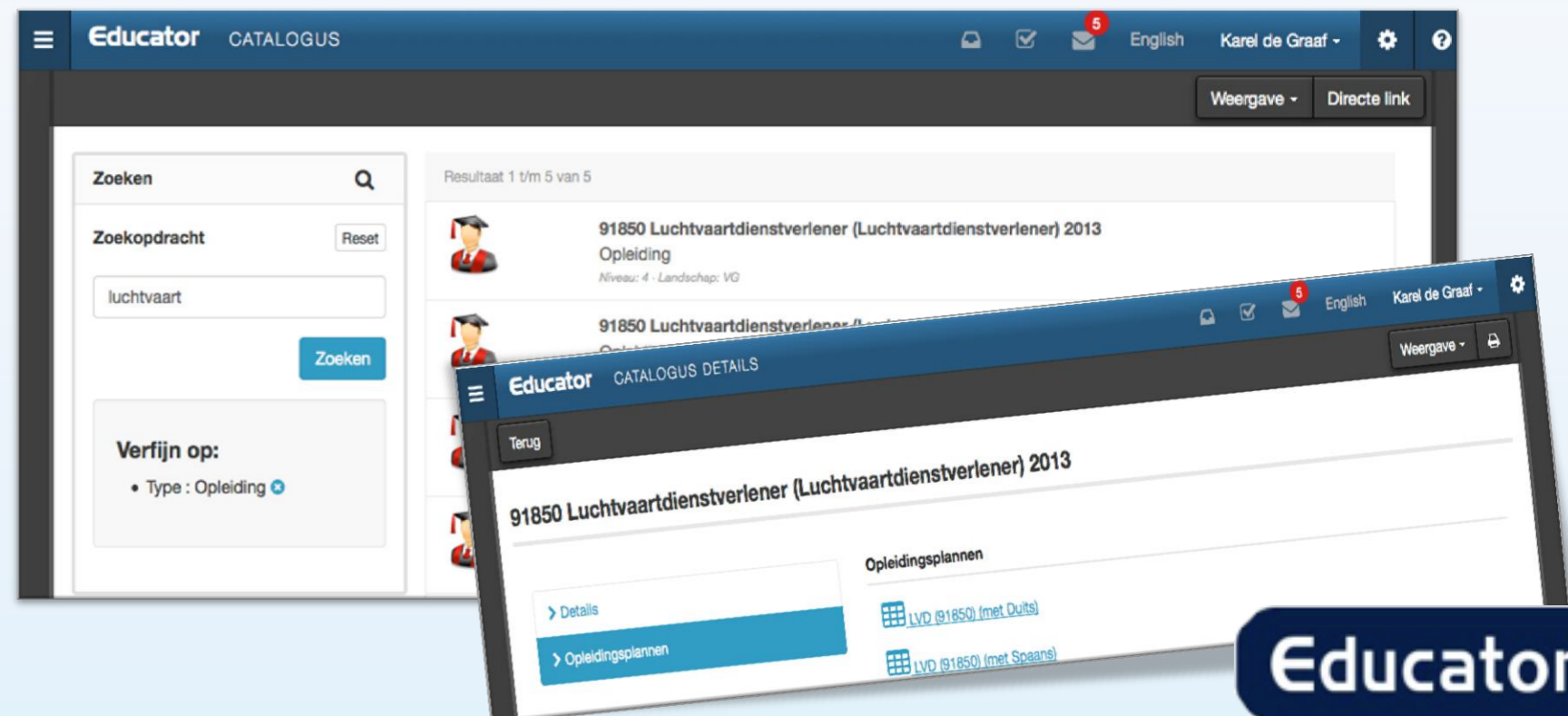
Normal Compact

	Periode 1	Periode 2	Periode 3	Periode 4
Loopbaanbegeleiding	Loopbaanbegeleiding W S U 4 (02640)	Loopbaanbegeleiding W S U 1 (02640)	Loopbaanbegeleiding W S U 1 (02640)	Loopbaanbegeleiding W S U 1 (02640)
Ondersteunende leerlijn	Burgerschap W S U 2 (01320)	Rekenen W S U 3 (020)	Nederlands (010)	Sporten W S U 4 (02640)
Praktijk leerlijn	Rekenen W S U 3 (020)	Sporten W S U 4 (02640)	Rekenen W S U 3 (020)	Sporten W S U 4 (02640)
Theoretische / vaardigheden leerlijn	BPV W S U 8 (084)	BPV W S U 8 (084)	Sporten W S U 4 (02640)	BPV W S U 8 (084)
Examen	Les Leidinggeven (Praktijk) W S U 2 (010)	Les Leidinggeven (Praktijk) W S U 2 (010)	BPV W S U 8 (084)	Les Leidinggeven (Praktijk) W S U 2 (010)
	Les Leidinggeven (Theorie) W S U 2 (01320)	Les Leidinggeven (Theorie) W S U 2 (01320)	Les Leidinggeven (Theorie) W S U 2 (01320)	Les Leidinggeven (Theorie) W S U 2 (01320)
	Examen	nederlands	Examen NL	

Van Herontwerp (Focus op vakmanschap)
tot vaste jaarlijkse kracht!

Vaststellen van ontwerpen

- Ontwerpfase afgerond, ontwerp vaststellen
- Goedkeuring door de daarvoor verantwoordelijke (opleidingsmanager, directeur)
- Gekoppeld aan opleidingsportfolio aan onderwijsinstellingen
- Publiceren van ontwerp aan student en medewerker



Genereren verantwoordingsdocumenten

- OER
 - Vastgesteld examenplan
 - Vastgesteld onderwijsplan
- Studiegids
 - “Geen kopieer werk van word versies meer”
 - Daarmee enorme tijdbesparing, juridisch goed dichtgetimmerd in alle individuele studiegidsen van alle opleidingen
 - 1 uniform format (qua tekstdelen / vormgeving)
 - Verschillende verantwoordelijke (centraal, domein, locatie, opleiding) = 1 gegenereerde studiegids



Van grof ontwerp naar fijn

- Herontwerptool = grofmazig overzicht opleidingsprogramma
- Vervolgstap: Modules / onderwijseenheden uitwerken en beschrijven
- Beschrijven en publiceren in onderwijscatalogus
- Sluit aan bij vormgeving, metadatering en terminologie van onderwijsinstelling
- Leesbaar voor student en
- medewerker



Terug

Weergave ▾



Samenwerkend leren Project: Organiseer een ouderavond

[> Introductie leereenheid](#)[> Wat laat ik zien en wat heb ik geleerd?](#)[> Welke leeractiviteiten ga ik doen](#)

Introductie leereenheid

Titel Samenwerkend leren Project: Organiseer een ouderavond

Trigger

In groepjes werken is niet altijd leuk. De een wil eerst precies weten wat de opdracht inhoudt. De ander ontdekt dat liever al werkende en wil gelijk aan de slag. Zo heeft iedereen zijn eigen leerstijl.

Soms is een groep gezellig en leren we van elkaar. Maar wat is nu eigenlijk "een groep" en hoe herken je een groep?

Een groep is een verzameling van personen die na een langere tijd van contact hebben met elkaar, afhankelijk van elkaar wordt. De groep ontwikkelt hetzelfde gedrag en eenzelfde identiteit. Groepen bestaan uit 3 personen of meer, een maximum is niet vast te stellen. Een groep wordt meestal samengesteld om een complexe taak aan te pakken, want hoe moeilijker een taak, hoe meer mensen ervoor nodig zijn.

Het gedrag van de mensen uit een groep wordt van elkaar afhankelijk. De actie van de een beïnvloedt de acties van de anderen.

Deltion Herontwerp onderwijs

sAMBO-ICT
2 oktober