



MBO Transparant is enean
lacinia bibendum nulla.

Vind direct de Instelling
waar u de kwaliteit van
wilt weten

ROC Voorbeeld

Praesent commodo cursus ma scelerisque nisl consectetur

Sed posuere consectetur est at lobortis. Curabitur blandit tempus porttitor. Integer posuere erat a ante venenatis dapibus posuere velit aliquet. Vestibulum id ligula porta felis euismod semper.

Meer details

Etiam porta sem malesuada magna mollis euismod.

Fusce dapibus, tellus ac cursus commodo, tortor mauris condimentum nibh, ut fermentum massa justo sit amet risus. Nullam quis risus eget urna mollis ornare vel eu leo. Maecenas faucibus mollis interdum.

Meer details

Vivamus sagittis lacus vel au gue laoreet rutrum faucibus

Maecenas sed diam eget risus varius blandit sit amet non magna. Vestibulum id ligula porta felis euismod semper. Donec ullamcorper nulla non metus auctor fringilla. Curabitur blandit tempus porttitor.

Meer details

ROC VOORBEELD

Vergelijk

Intro [Jaarresultaat](#) [Vroegtijdige Schoolverlaters](#) [Diplomaresultaat](#) [Tevredenheid Opleiding](#) [Tevredenheid Instelling](#) [Financiële gegevens](#)

ROC VOORBEELD:

Etiam porta sem malesuada magna mollis euismod.

Fusce dapibus, tellus ac cursus commodo, tortor mauris condimentum nibh, ut fermentum massa justo sit amet risus. Nullam quis risus eget urna mollis ornare vel eu leo. Maecenas faucibus mollis interdum.



Beroepen / Beroepsopleidingen

	2009 - 2010	2010 - 2011	2011 - 2012
Beroepen	150	160	165
Beroepsopleidingen	65	62	65

Aantal studenten

Instelling ROC Nationaal ROC

	2009 - 2010	2010 - 2011	2011 - 2012
Bekostigd	2100	2200	2200
Niet-bekostigd	1500	1600	1500
Examen-deelnemers	2500	2500	2700



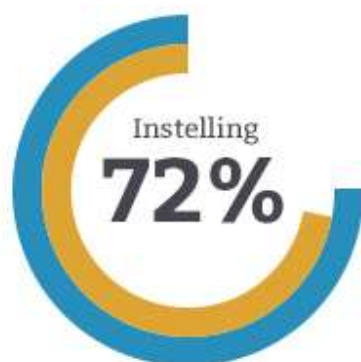
- Voorbeeld Jaarresultaat:
 - Vergelijken: Instelling t.o.v. Nationaal
(kan ook met andere instelling)
 - Onderbouwing
 - verdieping

Jaarresultaat Gediplomeerden per schooljaar ?

Het aantal gediplomeerden in het jaar als percentage van hetzelfde aantal gediplomeerden plus de ongediplomeerde instellingverlaters in hetzelfde jaar. Een gediplomeerde in deze context is een deelnemer/examendeelnemer die in het betreffende jaar zijn diploma heeft behaald. Eerder behaalde diploma's zijn hierbij niet relevant.

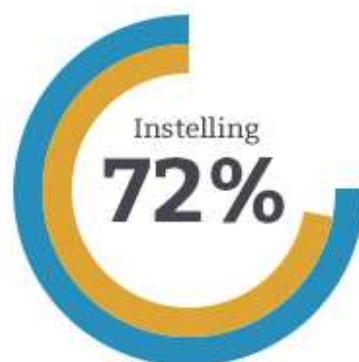


Gemiddelde van: Instelling Nationaal



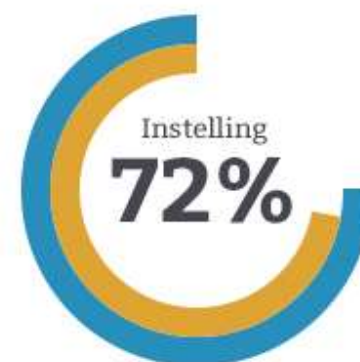
2009 - 2010

Etiam porta sem malesuada magna mollis euismod. Nullam quis risus eget urna mollis ornare vel eu leo. Curabitur blandit tempus porttitor.
Morbi leo risus, porta ac consectetur ac, vestibulum at eros. Vestibulum id ligula porta felis.



2010 - 2011

Etiam porta sem malesuada magna mollis euismod. Nullam quis risus eget urna mollis ornare vel eu leo. Curabitur blandit tempus porttitor.
Morbi leo risus, porta ac consectetur ac, vestibulum at eros. Vestibulum id ligula porta felis. Lorem ipsum dolor sit amet, consectetur adipiscing elit. Fusce dapibus, tellus ac cursus.

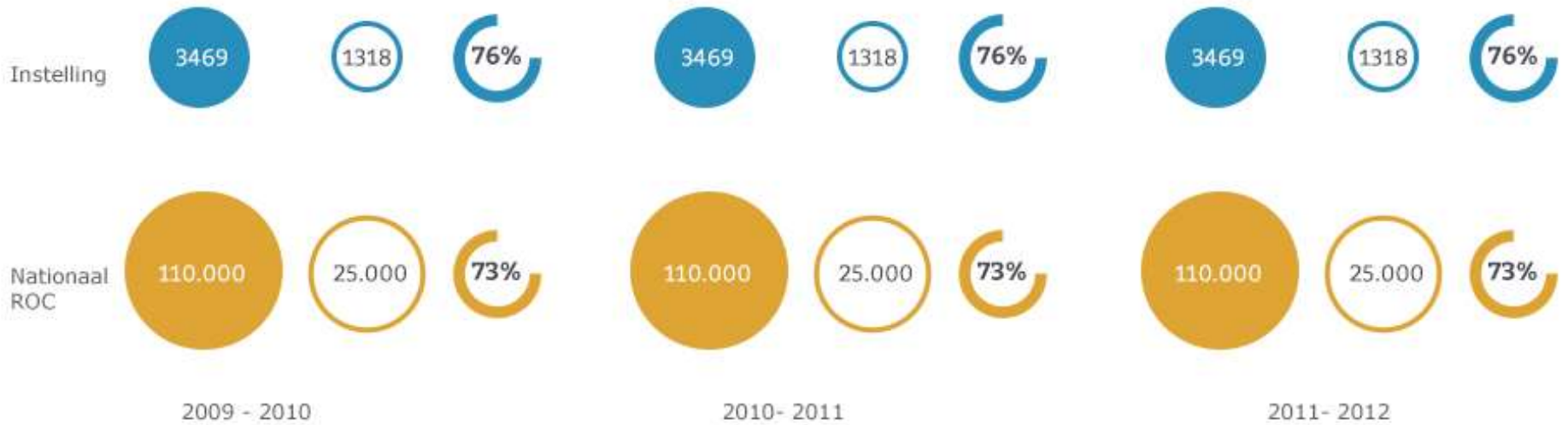


2011 - 2012

Etiam porta sem malesuada magna mollis euismod. Nullam quis risus eget urna mollis ornare vel eu leo. Curabitur blandit tempus porttitor.
Morbi leo risus, porta ac consectetur ac, vestibulum at eros. Vestibulum id ligula porta felis. Cras justo odio, dapibus ac facilisis in, egestas eget quam.

MEER INFORMATIE

▼ Jaarresultaat Onderbouwing



● Aantal gediplomeerden 2010 ○ Instellingsverlaters zonder diploma uit 2010

$$\frac{\text{Aantal gediplomeerden}}{\text{Instellingsverlaters zonder diploma} + \text{Aantal gediplomeerden}} \times 100 = \%$$

▼ Jaarresultaat Verdieping

Aantal gediplomeerden 2010

Instellingsverlaters zonder diploma uit 2010

$$\frac{\text{Aantal gediplomeerden 2010}}{\text{Instellingsverlaters zonder diploma uit 2010}} \times 100 = \%$$

▼ Jaarresultaat Verdieping

Weergave op Niveau Type MBO

Gemiddelde van: Instelling Nationaal ROC



100

25



3569

1418



3779

1620



3579

1620

2010

2011

2012

Aantal gediplomeerden 2010

Instellingsverlaters zonder diploma uit 2010

$$\frac{\text{Aantal gediplomeerden 2010}}{\text{Instellingsverlaters zonder diploma uit 2010}} \times 100 = \%$$



- Voorbeeld VSV
 - Vergelijken: Instelling t.o.v. Nationaal
(kan ook met andere instelling)
 - Onderbouwing
 - verdieping

Vroegtijdige Schoolverlaters (VSV) ten opzichte van uitstroom ?

Een VSV'er (Voortijdige SchoolVerlater) is een uitstromer jonger dan 23 jaar zonder een diploma op HAVO-, VWO- of MBO-2, 3 of 4 niveau of hoger

Gemiddelde van: Instelling Nationaal ROC



2009 - 2010

Etiam porta sem malesuada magna mollis euismod. Nullam quis risus eget urna mollis ornare vel eu leo. Curabitur blandit tempus porttitor.

Morbi leo risus, porta ac consectetur ac, vestibulum at eros. Vestibulum id ligula porta felis.



2010 - 2011

Etiam porta sem malesuada magna mollis euismod. Nullam quis risus eget urna mollis ornare vel eu leo. Curabitur blandit tempus porttitor.

Morbi leo risus, porta ac consectetur ac, vestibulum at eros. Vestibulum id ligula porta felis. Lorem ipsum dolor sit amet, consectetur adipiscing elit. Fusce dapibus, tellus ac cursus.

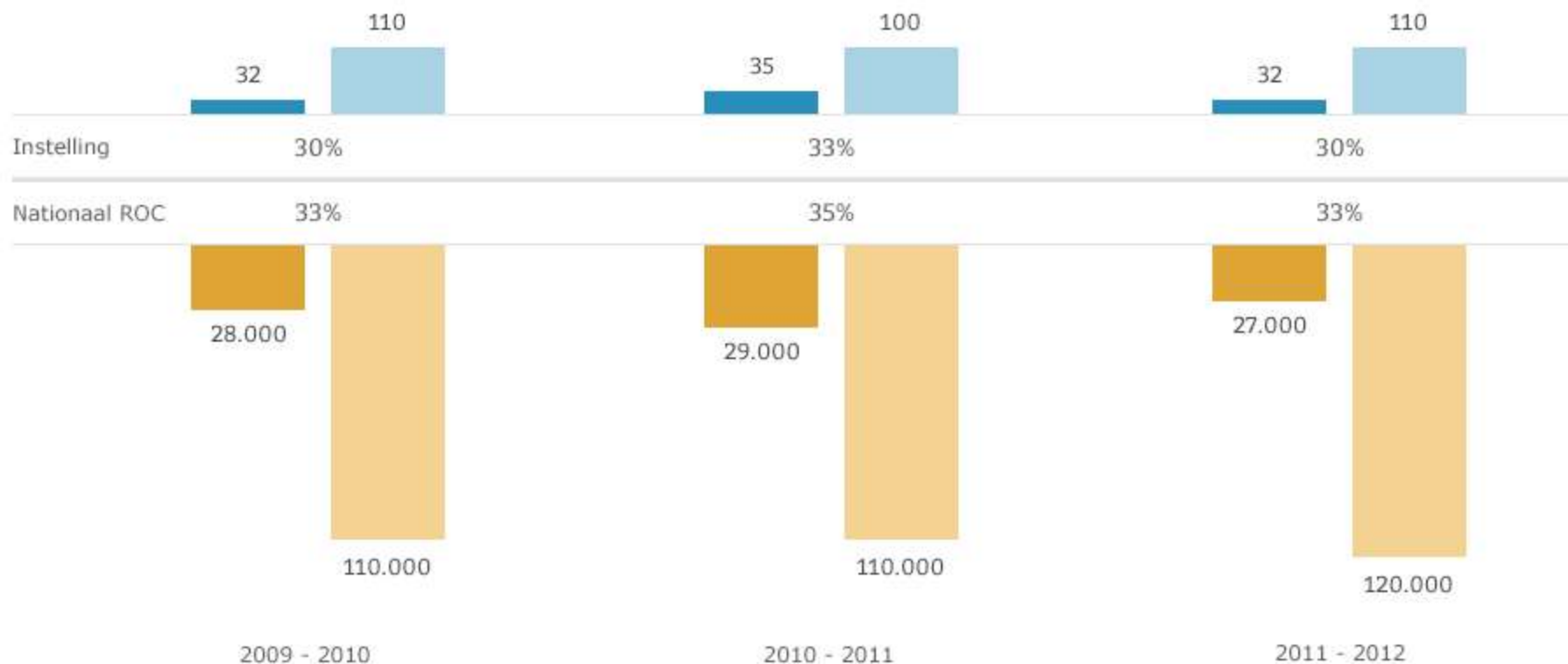


2011 - 2012

Etiam porta sem malesuada magna mollis euismod. Nullam quis risus eget urna mollis ornare vel eu leo. Curabitur blandit tempus porttitor.

Morbi leo risus, porta ac consectetur ac, vestibulum at eros. Vestibulum id ligula porta felis. Cras justo odio, dapibus ac facilisis in, egestas eget quam.

▼ Vroegtijdige Schoolverlaters (VSV) Onderbouw



■ Vroegtijdige Schoolverlaters (VSV) ■ Uitstroom

■ Vroegtijdige Schoolverlaters (VSV) ■ Uitstroom

▼ Vroegtijdige Schoolverlaters (VSV) Verdieping



■ Vroegtijdige Schoolverlaters (VSV) ■ Uitstroom



- Financiële gegevens
 - Niet apart maar samen
 - Vergelijken nationaal
 - Vergelijken met signalering grens

Solvabiliteit

Geeft aan in welke mate een instelling in staat is aan haar verplichtingen jegens de schuldeisers te voldoen; Het is de maatstaf voor het financiële weerstandsvermogen van een instelling, veelal uitgedrukt in het eigen vermogen als percentage van het balanstotaal.

Kengetal Solvabiliteit

Deze indicator geeft aan of een instelling op langere termijn (langer dan een jaar) aan haar verplichtingen kan voldoen. Afhankelijk van de directe opbrengstwaarde van de bezittingen van een instelling zoals de gebouwen, de inventaris, de machines en installaties, en de transportmiddelen, ligt de minimumnorm van de waarde tussen de 20% en 60%.

Liquiditeit

De liquiditeit geeft aan in welke mate een instelling de lopende betalingsverplichtingen op de korte termijn (korter dan een jaar) kan voldoen.

Kengetal liquiditeit

Een gezonde waarde voor dit kengetal ligt boven de 0,5. De meeste gezonde instellingen opereren met een kengetal tussen de 1,2 en 1,5. Een te hoog kengetal wordt niet als positief ervaren, omdat dit betekent dat er niets gedaan wordt met de liquide middelen.

Rentabiliteit

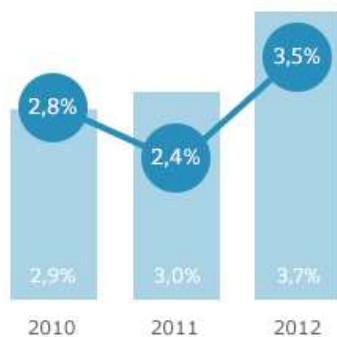
Onder rentabiliteit verstaat men de verhouding tussen inkomsten en uitgaven. De rentabiliteit is een belangrijke maatstaf voor beslissingscalculaties op de lange termijn en geeft direct inzicht in het exploitatieresultaat en geeft aan in hoeverre de inkomsten en uitgaven in evenwicht zijn. Ten behoeve van de continuïteit van de instelling moet op lange termijn voldoende geld worden overgehouden.

Kengetal Rentabiliteit

Het kengetal geeft het percentage aan wat van alle inkomsten overblijft nadat alle kosten, inclusief belastingen en rentelasten zijn afgetrokken. Een gezonde waarde van dit kengetal voor een niet-commerciële instelling ligt boven de 0%.

Weergave op Nationaal Signaleringsgrens

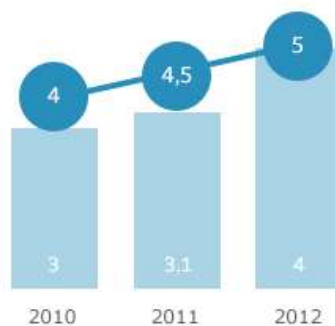
Solvabiliteit



Etiam porta sem malesuada magna mollis euismod. Nullam quis risus eget urna mollis ornare vel eu leo. Curabitur blandit tempus porttitor.

Morbi leo risus, porta ac consectetur ac, vestibulum at eros. Vestibulum id ligula

Liquiditeit



Etiam porta sem malesuada magna mollis euismod. Nullam quis risus eget urna mollis ornare vel eu leo. Curabitur blandit tempus porttitor.

Morbi leo risus, porta ac consectetur ac, vestibulum at eros. Vestibulum id ligula

Rentabiliteit



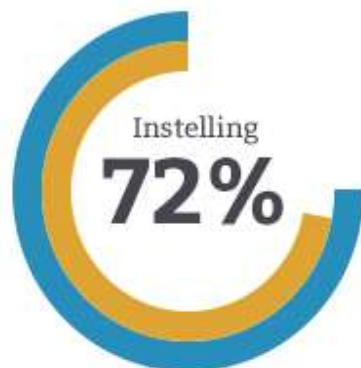
Etiam porta sem malesuada magna mollis euismod. Nullam quis risus eget urna mollis ornare vel eu leo. Curabitur blandit tempus porttitor.

Morbi leo risus, porta ac consectetur ac, vestibulum at eros. Vestibulum id ligula

-
- Diplomaresultaat

Diplomaresultaat ?

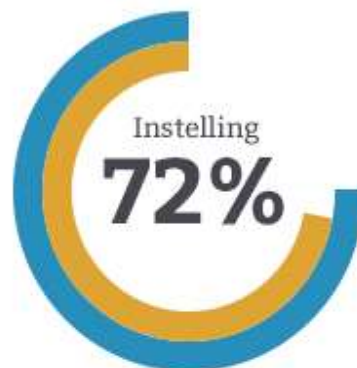
Gemiddelde van: Instelling Nationaal ROC



2009 - 2010

Etiam porta sem malesuada magna mollis euismod. Nullam quis risus eget urna mollis ornare vel eu leo. Curabitur blandit tempus porttitor.

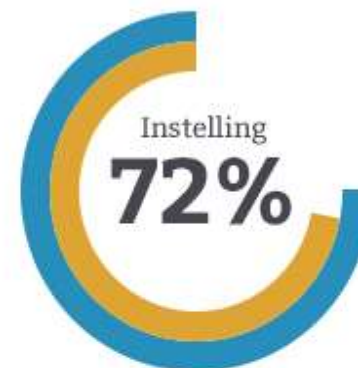
Morbi leo risus, porta ac consectetur ac, vestibulum at eros. Vestibulum id ligula porta felis.



2010 - 2011

Etiam porta sem malesuada magna mollis euismod. Nullam quis risus eget urna mollis ornare vel eu leo. Curabitur blandit tempus porttitor.

Morbi leo risus, porta ac consectetur ac, vestibulum at eros. Vestibulum id ligula porta felis. Lorem ipsum dolor sit amet, consectetur adipiscing elit. Fusce dapibus, tellus ac cursus.



2011 - 2012

Etiam porta sem malesuada magna mollis euismod. Nullam quis risus eget urna mollis ornare vel eu leo. Curabitur blandit tempus porttitor.

Morbi leo risus, porta ac consectetur ac, vestibulum at eros. Vestibulum id ligula porta felis. Cras justo odio, dapibus ac facilisis in, egestas eget quam.

MEER INFORMATIE ▼

Tevredenheid Instelling ?

Gemiddelde van: Instelling Nationaal ROC



2009 - 2010

Etiam porta sem malesuada magna mollis euismod. Nullam quis risus eget urna mollis ornare vel eu leo. Curabitur blandit tempus porttitor.
Morbi leo risus, porta ac consectetur ac, vestibulum at eros. Vestibulum id ligula porta felis.



2010 - 2011

Etiam porta sem malesuada magna mollis euismod. Nullam quis risus eget urna mollis ornare vel eu leo. Curabitur blandit tempus porttitor.
Morbi leo risus, porta ac consectetur ac, vestibulum at eros. Vestibulum id ligula porta felis. Lorem ipsum dolor sit amet, consectetur adipiscing elit. Fusce dapibus, tellus ac cursus.



2011 - 2012

Etiam porta sem malesuada magna mollis euismod. Nullam quis risus eget urna mollis ornare vel eu leo. Curabitur blandit tempus porttitor.
Morbi leo risus, porta ac consectetur ac, vestibulum at eros. Vestibulum id ligula porta felis. Cras justo odio, dapibus ac facilisis in, egestas eget quam.

MEER INFORMATIE ▼

De 9 indicatoren die op MBO Transparant gezet kunnen worden:

- Lessen
- Toetsen
- Begeleiding
- Onderwijsvoorzieningen
- Competenties
- Stage (BOL)
- Werkplek (BBL)
- Organisatie
- Veiligheid en sfeer

